

# ベビーシッター派遣事業

## 電子割引券画面操作マニュアル (統合版)

2021年6月28日初版  
2021年7月19日二版  
2021年9月15日三版  
2021年10月21日四版

## サイト別推奨環境

### 申込サイト（PCのみ）

Google Chrome最新

### 管理サイト（PCのみ）

対応OS  
Windows10  
MacOS 10.15.6

対応ブラウザ  
Chrome（PC/Android）  
Safari（PC/iOS）  
Edge（Windows10）


**管理サイトの注意事項**  
**※IE（インターネットエクスプローラー）**  
**は対応しておりませんのでご注意ください**

### 割引券サイト（スマートフォンのみ）

Android5.0 以降 11 以下  
iOS12 以降 14 以下

**割引券サイトの注意事項**  
**※IE（インターネットエクスプローラー）**  
**は対応しておりませんのでご注意ください**

## ベビーシッター派遣事業電子化画面操作マニュアル 目次

1. 電子割引券ワークフロー全体図
  2. 電子割引券画面について ①②
  3. 電子割引券画面 登録内容詳細 ①②③
  4. 業務のステップ
  5. 管理サイトステータスについて
  6. 承認事業主向けサイト・ログインについて
  7. ベビーシッター事業者 サイトとログインについて
  8. ベビーシッター事業者 QRコード/SPサービス店舗識別コードの確認について
- ～業務の流れ～
9. 割引券申込み
  10. 手数料振込・割引券発行
  11. 利用者割当 ①②③
  12. 利用者割当 一括登録機能 ★新機能 
  13. 割引券の利用方法 ①②③④⑤
  14. 利用料金登録
  15. 完了登録
- ～担当者登録～
16. 承認事業主の担当者追加登録/修正/削除
  17. BS事業者の担当者追加登録/修正/削除
- ～その他～
18. 2021年度 割引券遡及について

### ◎ご案内

運用全体をイメージしていただくため、関係者様の業務を統合してマニュアルにしております  
また、特に作業を行っていただく部分のページには、見やすくするようアイコンを付けております。

<承認事業主>


承認事業主

<ベビーシッター事業者>

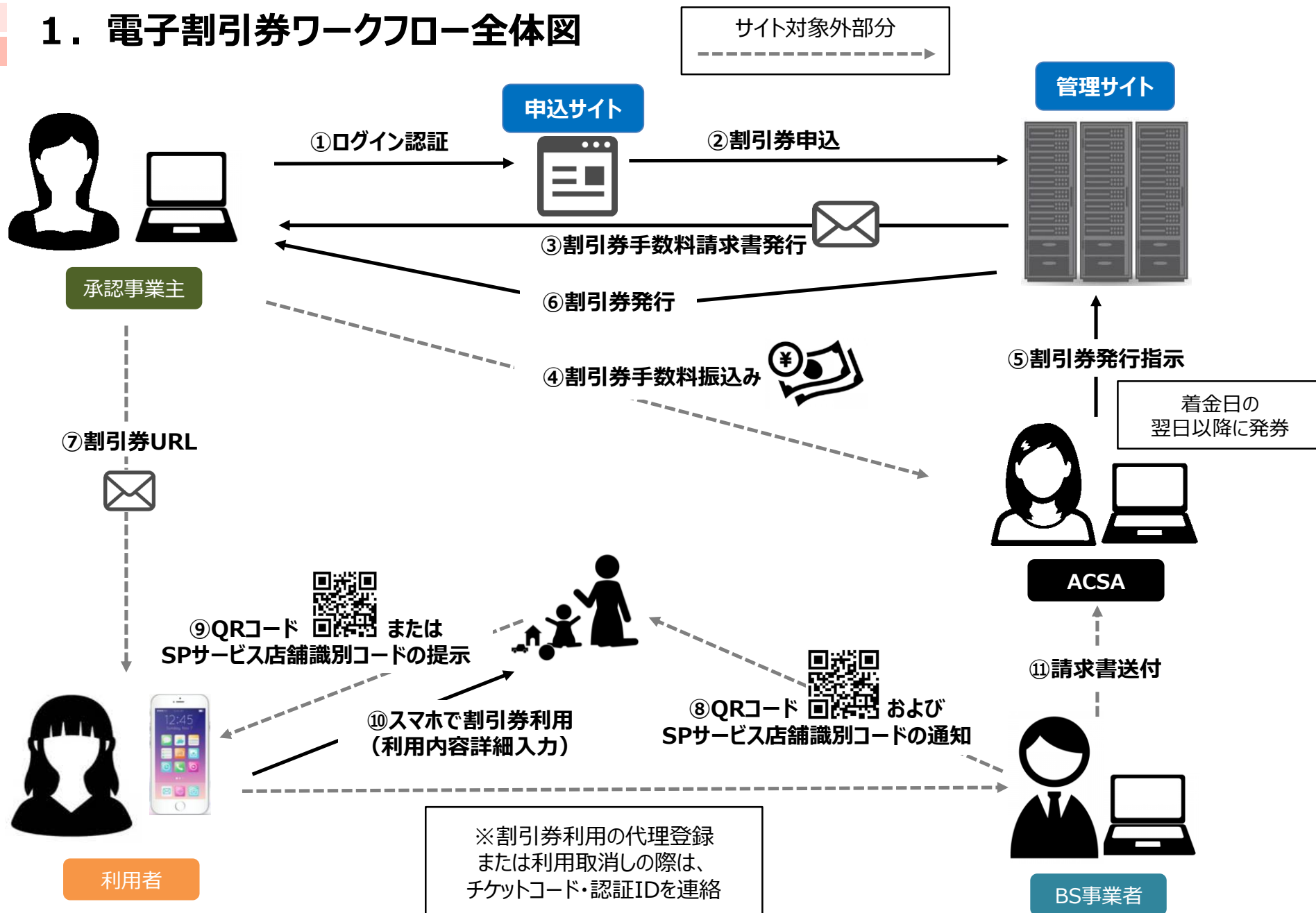
BS事業者

<職員等利用者>

利用者



# 1. 電子割引券ワークフロー全体図





## 2. 電子割引券画面について ①

利用者のスマートフォンにて承認事業主担当者より提供された割引券URLをタップすると割引券画面（以下）が表示されます

利用者のスマートフォンで割引券URLをタップし  
割引券画面を表示する

ベビーシッターが提示するQRコードを読み込むか、  
SPサービス店舗識別コードを入力する



※割引券利用の代理登録または利用取消しの際は、**チケットコード**と**認証ID**をBS事業者に伝える

チケットコード	*****
認証ID	*****
承認番号	
承認事業主名	
職員名	



or

SPサービス  
店舗識別  
コード



## 2. 電子割引券画面について ②

必要事項入力

利用登録確認

取引完了

**画面C**

**ACSA**  
ベビーシッター派遣事業割引券  
2200円券

株式会社アクサ

ご利用に関する情報を  
入力してください。

利用開始日時 \*

利用終了日時 \*

対象児童氏名 (自由入力) \*

対象児童生年月日 (カレンダー) \*


ベビーシッター名 (自由入力) \*

利用場所 (郵便前綴を入力してください) (自由入力) \*

※必ずお読みください※  
「個人情報取得の取扱いについて」  
個人情報保護方針について閲覧される場合は、「同意します」を押し、次の画面へお進みください。

同意します

実行  
戻る




**画面D**

**ACSA**  
ベビーシッター派遣事業割引券  
2200円券

入力いただいた内容は  
下記の通りです。

利用SP名	株式会社アクサ
店舗名	アクサ
利用枚数	1
利用日時	2021-06-19 12:00:00 2021-06-19 14:00:00
対象児童氏名	深川 太郎
対象児童生年月日	2021-06-03
ベビーシッター名	藤山チャコ美
利用場所 (郵便前綴を入力してください)	東京都
適宜利用・特別適宜利用	適宜利用分
特別適宜で利用する場合の事由を記載ください。 (記載例: 〇月〇日〇〇小学校の臨時休業のため、等)	
SPサービス店舗 識別コード	A25H222

利用する (確定)  
戻る



**画面E**

**ACSA**  
ベビーシッター派遣事業割引券  
2200円券

  
申し込みが完了しました

※画面上の利用の額は、画面トップページから申し込みの予約金を行ってください。  
入力を間違えた場合は、店舗・店舗の担当者に申し出てください。

利用SP名	株式会社アクサ
店舗名	アクサ
利用枚数	1
利用日時	2021-06-19 12:00:00 2021-06-19 14:00:00
対象児童氏名	深川 太郎
対象児童生年月日	2021-06-03
ベビーシッター名	藤山チャコ美
利用場所 (郵便前綴を入力してください)	東京都
適宜利用・特別適宜利用	適宜利用分
特別適宜で利用する場合の事由を記載ください。 (記載例: 〇月〇日〇〇小学校の臨時休業のため、等)	
SPサービス店舗 識別コード	A25H222

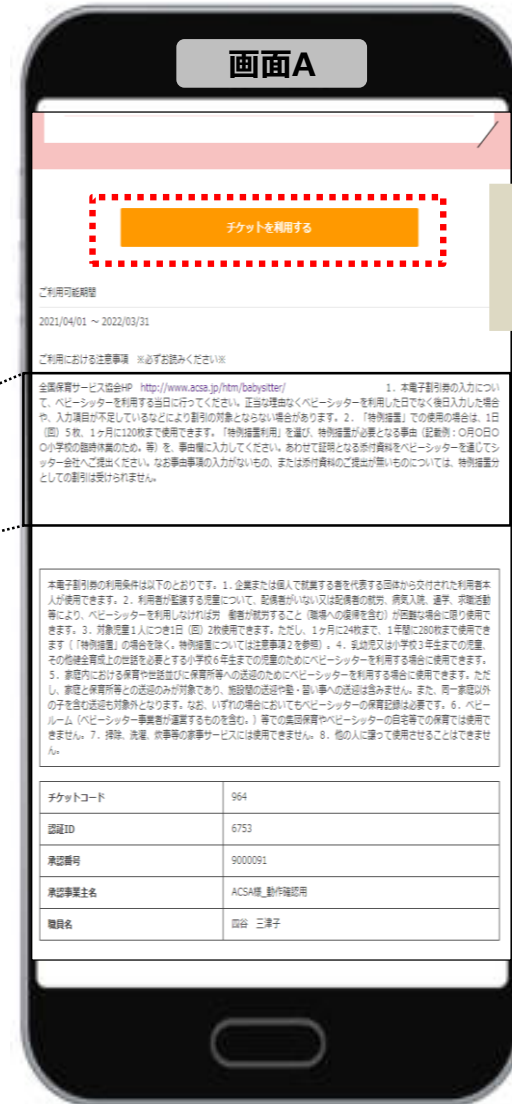
チケット表示TOPへ戻る



### 3. 電子割引券画面 登録内容詳細 ①



「続きを読む」で  
全文表示



QR読み取り画面に  
進む

チケットコード	994
認証ID	6753
承認番号	9000091
承認事業主名	ACSA様_動作確認用
職員名	田谷 三津子



### 3. 電子割引券画面 登録内容詳細 ②

ベビーシッターが提示するQRコードを読み込むか、  
SPサービス店舗識別コードを入力する

画面B

ACSA  
ALL JAPAN CHILD CARE SERVICE ASSOCIATION

ベビーシッター派遣事業割引券  
2200円券

ご利用の店舗・施設のQRコードを  
読み取ってください



QRコードが読み取れない場合はこちら

チケット表示TOPへ戻る

QRコードをリ読み取ると  
情報入力ページへ進む

シッターがQRコードを持参してい  
ない場合は[QRコードを読み取  
れない場合はこちら]をタップ

画面B

ACSA  
ALL JAPAN CHILD CARE SERVICE ASSOCIATION

ベビーシッター派遣事業割引券  
2200円券

店舗・施設が指定するコードを  
入力してください。

SPサービス店舗識別コード\*

\*SPサービス店舗識別コードは、ご利用の店舗・施設にご確認ください。

進む

戻る

SPサービス店舗識別コードを  
入力して「進む」をタップ





### 3. 電子割引券画面 登録内容詳細 ③

#### 利用情報登録画面

画面C

ベビーシッター派遣事業割引券  
2200円券

SP名:株 株式会社アクサ

ご利用に関する情報を入力してください。

利用開始日時※  
2021-06-25

9 時 00 分

利用終了日時※  
2021-06-24

13 時 00 分

対象児童氏名 (自由入力) ※  
四谷 太郎

対象児童生年月日 (カレンダー) ※  
2018-12-31

画面C
※

利用場所 (都道府県を入力してください) (自由入力) ※  
東京都

通常利用・特例措置利用 (プルダウン) ※

通常利用分

特例措置利用分 ※下記に事由を記載ください。記載がないものは特例措置分としての割引は受けられません (自由入力)

〇〇月〇日××の臨時休業のため

※必ずお読みください※

「個人情報の取扱いについて」

個人情報保護方針について同意される場合は、「同意します」を押し、次の画面へお進みください。

同意します

進む

戻る

通常・特例措置  
選択画面

必要項目を入力し「進む」をタップ

#### 確認画面

画面D

ベビーシッター派遣事業割引券  
2200円券

入力いただいた内容は  
下記の通りです。

利用SP名	株式会社アクサ
店舗名	アクサ
利用枚数	1
利用日時	2021-06-25 09:00:00 2021-06-25 13:00:00
対象児童氏名	四谷 太郎
対象児童生年月日	2018-12-31
ベビーシッター名	御苑 馨
利用場所 (都道府県を入力してください)	東京都
通常利用・特例措置利用	特例措置利用分 ※下記に事由を記載ください。記載がないものは特例措置分としての割引は受けられません
特例措置で利用する場合の事由を記載ください。(記載例: 〇月〇日〇〇小学校の臨時休業のため。等)	〇〇月〇日××の臨時休業のため
SPサービス店舗識別コード	A67U231

利用する (確定)

戻る

登録内容を確認後  
「利用する (確定)」をタップ  
完了



## 4. 業務のステップ°

Step 1	割引券の申込み	【承認事業主担当者】が割引券申込みサイト（以下、申込サイト）にログインし、申込みます
Step 2	割引券手数料振込	自動返信メールにて【承認事業主担当者】へ請求書PDFがメール送信されますのでお振込みください
Step 3	割引券の発行	手数料の着金確認を【協会（ACSA）】が着金確認翌日以降、割引券発行を行います。発行すると発行完了のメールが【承認事業主担当者】に送られます
Step 4	利用者の割当登録	【承認事業主担当者】割引券管理サイト（以降、管理サイト）にログインし、割引券に職員番号、職員名を入力・登録すると、割引券が利用可能になります
Step 5	割引券URLの送信	【承認事業主担当者】はStep 4. で発行されたURLを【利用者（職員等）】へメール等で送信してください
Step 6	割引券利用	【利用者（職員等）】が現地にて割引券を利用します。利用されると【ベビーシッター事業者】に利用報告メールが流れます
Step 7	利用料金登録	【ベビーシッター事業者】が当日の利用料と利用要件を登録します
Step 8	完了登録	【承認事業主担当者】利用された割引券が要件通りに使用されたかを確認し、完了登録をしていただき、完了となります



## 5. 電子割引券発行ステータスについて

割引券の「申込」から「完了」までステータスによる進行管理をしております。  
ステータスに応じて、登録作業等をお願いいたします。



No.	ステータス	左のステータスに進むタイミング
1	申込	承認事業主担当者（以下担当者、という）が申込サイトで割引券を申し込むと、＜申込＞ステータスになり、割引券手数料請求書がメールで自動送信されます
2	登録前	担当者が協会口座に割引券手数料を振込み、協会が着金確認後、割引券を発券すると、＜登録前＞ステータスに進みます
3	利用待ち	担当者が管理サイトにて割当登録（職員番号・職員名）すると、電子割引券URLが発行され、＜利用待ち＞ステータスに進みます 該当の職員等（以下、ユーザーという）へメール等で電子割引券URL（チケット）を送信します
4	利用済	ユーザーが電子割引券の利用登録（QR読み込み、必要事項入力登録）を行うと、＜利用済み＞ステータスに進みます
5	利用料金登録済	ベビーシッター事業者担当者が管理画面から各利用日の利用料金・利用要件を入力すると＜利用料金登録済＞ステータスに進みます
6	完了	企業担当者が利用状況を確認し、登録ボタンを押すと、完了ステータスに進みます



## 6. 承認事業主向けサイト・ログインについて

承認事業主

### <割引券申込サイト>

割引券の申込の時に利用します  
<https://www.elavel-club.com/access/login/acsa>

ACSA  
ALL JAPAN CHILDCARE SERVICES ASSOCIATION

ベビーシッター派遣事業割引券申込サイト

会員番号とパスワードを入力してください。

会員番号  保存する

4000009999990008

パスワード

パスワード

パスワードを表示する

パスワードのカナ文字はこちら から入力してください。

ログイン

**[ご案内]**  
本サイトはスマートフォン・フィーチャーフォンには対応していません。

◆会員番号について  
ログインの会員番号は、以下の16桁をご入力ください。  
[40000000 \[承認番号数字6桁\] 00](#)  
※承認番号「a」は入力不要です  
※頭8桁および下2桁は共通番号です

- ・会員番号 (数字16桁)  
「4000000 + 承認事業主番号の数字6桁 + 00」
- ・パスワード (初回時仮パスワード)  
※担当者へメールでお知らせいたします  
初回ログイン時に本パスワードへ変更してください

#### 【注意事項】

複数組織を担当している担当者は  
初回ログイン時、サポートデスクへご相談ください

### <割引券管理サイト>

割引券の割当～利用確認までの管理に利用します  
<https://atms.elavel-club.com/admin/login/coc>

承認事業主担当者ログイン

承認番号(数字6桁)

メールアドレス

パスワード

ログイン

パスワードを忘れた方はこちら

- ・承認番号  
承認番号数字6桁 (Aを除いた数字のみ)
- ・メールアドレス  
「電子化の承認事業主担当者届」にて登録したアドレス
- ・パスワード (初回時仮パスワード)  
※担当者様へメールでお知らせいたします  
初回ログイン時に本パスワードへ変更してください



## 7. ベビーシッター事業者向け サイトとログインについて

BS事業者

### 割引券管理サイト

<https://atms.elavel-club.com/admin/login/sp>

<割引券利用～利用料金登録までの管理に利用するサイトです>

SP管理者ログイン

SPサービスコード	<input type="text"/>
メールアドレス	<input type="text"/>
パスワード	<input type="password"/>

[ログイン](#)

[パスワードを忘れた方はこちら](#)

- ・SPサービスコード  
任意に定めるサービスコード4桁（ローマ字、数字混合）  
（サービスコードは担当者あてにメール連絡します）
- ・メールアドレス  
協会に申請した担当者のメールアドレス
- ・パスワード（初回用仮パスワードを担当者あてにメール連絡します）  
初回ログイン時に変更をお願いいたします



## 8. ベビーシッター事業者 QRコード/SPサービス店舗識別コード確認について

(ベビーシッター事業者の識別コード)

BS事業者

### 確認する

①ログイン > ②SP管理 > ③店舗 > ④詳細

(電子)補助券管理システム SP担当者 テスト 太郎

SPサービスコード	SP名	住所	状態	処理
A25S	株式会社テストベビーシッター	東京都千代田区千代田1	有効	店舗 担当者

③店舗をクリック  
画面遷移後、④[詳細]ボタンをクリック

(電子)補助券管理システム SP担当者 テスト 太郎

**SPサービス店舗識別コード**  
例 A25E222  
※SPコード`A25E`と、店舗コード`222`を併せた7桁がSPサービス店舗識別コードです

QRコード

### メールの送信

①ログイン > ②SP管理 > ③店舗 > ④QR送信

(電子)補助券管理システム SP担当者 テスト 太郎

④登録済みご担当者様へメールが送信されます。

メールとチャットを検索

▼

アクティブ

アーカイブ 迷惑メール 削除 未読にする スヌーズ タスクに追加 移動 ラベル その他

JTBベネフィット 店舗QRコード 受信トレイ

株式会社なにシッター ビスのQR画像をお送りいたします。  
お社の事務室へご利用ください。

SPサービス店舗識別コード ← SPサービス店舗識別コード  
A25E222

管理用サイトはこちら  
https://mail1.safeflix.co.jp/selection outlook.com?url=https%3A%2F%2Fslp.atms.elavel.club.com%2Fadmin%2Flogin%2Fsp&data=04%7C01%7Ctakehiko\_ocasa%40tb.benefit.co.jp%7C7a13f6c9d41e7728938f933a6c2e7%7Cca04946421d429854101d83499d389%7C0%7C0%7C037597b135905261895%7Cunknown%7CTWFEtbl3zsb3d8eydWfj0mC4wlJAwMDA1CJQ2wbZ2uMztlCJBTI8tk1haWwlCjDXVCMm0%3D%7C1000&data=7f8ScdP\_jyHXaCwDVx%2FkV5%2BjSH%2BZo%2CmaAoHhw4%3D&reserved=0

※このメールは、配信専用のアドレスで配信されています。  
このメールに返信されても、返信内容の確認およびご返信ができませんので予めご了承ください。

QRコード  
png、でダウンロードができます

# 業務の流れの説明



## 9. 割引券申込み

承認事業主



### ① 会員番号とパスワードを入力してログイン ※PCをご使用ください

ACSA  
ALL JAPAN CHALLENGE SERVICE FEDERATION

会員番号とパスワードを入力してください。

保存する

会員番号もしくはマイコード(登録済の方)

パスワード

パスワード

パスワードを表示する

パスワードのカナ文字はこちら から入力してください。

ログイン

### ② 割引券を選択

メニュー	申請可能期間
ベビーシッター派遣事業割引本券 2,200円券 年間申込限度枚数：2,400枚 <input type="button" value="申請"/>	2020/04/01～2021/03/31
メニュー	申請可能期間
多胎児割引券 (2人 9,000円/3人以上18,000円) 年間申込限度枚数：なし <input type="button" value="申請"/>	2020/04/01～2021/03/31 年間申込限度枚数2,400枚

### ③ 必要な枚数を入力してお申し込みください

券種名	券面額	申込枚数	利用条件	申請制限
育児補助券	1,000円	<input type="text" value="100枚"/>	1時間につき1枚	1回の申請につき、1枚から10枚の間で申請可能

#### ご連絡先・ご案内書面の送付先

##### ご連絡送付先入力

会社名

メールアドレス

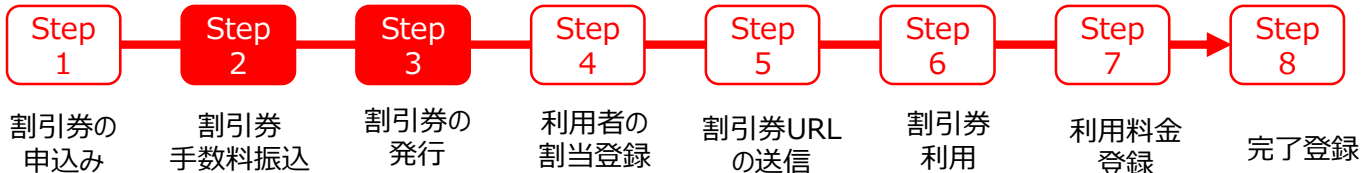
日中連絡先

**POINT !** 割引券申込みサイトよりお申し込みください



## 10.手数料振込・割引券発行

承認事業主



Step 1 割引券の申込みのあと、  
割引券手数料請求書（PDF添付ファイル）が  
ご登録いただいたメールアドレスに届きます

2021年05月26日 発行

割引券手数料請求書

(承認番号:9999900)

申込みのあった割引券の発行に際し、下記のとおり手数料を請求いたします。  
なお、振込手数料は、貴社の負担となりますのでご了承下さい。  
ただし、この割引券手数料の振込期限は2022年2月末日です。

記

補助券名	手数料	枚数	請求金額
ペーシキター派遣事業割引券 ACSAテスト用	70円	1枚	70円
合計金額			70円

※金額は全て税込。

振込先  
みずほ銀行

問い合わせ先  
公益社団法人 全国保育サービス協会



お申込内容と照会いただき  
請求書記載の銀行口座へ  
お振込みください

振込み着金確認後  
協会担当者が発券指示



ACSA



承認事業主

発券後、担当者へメールが届きます  
「管理サイト」へログインください

POINT !



発券後は管理サイトでの操作になります

※請求書デザインは今後一部変更の可能性があります



# 11.利用者割当 ①

承認事業主



①管理サイトへログイン後、割引券発行管理ボタンより割り当て操作

②登録前ステータスで検索し、[割当]ボタンで利用者登録

選択	ID	ステータス	会員番号	職員番号	職員名	URL	チケットコード	チケット種別	額面額	発券日	申
<input type="checkbox"/>		申込	0000109999990008			割当済に表示	784	ベビシッター派遣事業割引券(多胎児用)	9,000円 ※入力途中	9000円	11C
<input type="checkbox"/>		申込	0000109999990008			割当済に表示	776	ベビシッター派遣事業割引券(多胎児用)	9,000円 ※入力途中	9000円	11C
<input type="checkbox"/>		申込	0000109999990008			割当済に表示	783	ベビシッター派遣事業割引券(多胎児用)	9,000円 ※入力途中	9000円	11C
<input type="checkbox"/>		申込	0000109999990008			割当済に表示	777	ベビシッター派遣事業割引券(多胎児用)	18,000円 ※今期仮登録	18000円	11C
<input type="checkbox"/>		申込	0000109999990008			割当済に表示	785	ベビシッター派遣事業割引券(多胎児用)	18,000円 ※今期仮登録	18000円	11C
<input type="checkbox"/>		申込	0000109999990008			割当済に表示	786	ベビシッター派遣事業割引券(多胎児用)	18,000円 ※今期仮登録	18000円	11C

③職員番号・職員名を入力 [割り当てる] ボタンをクリック

現在の割り当て職員

職員番号: 12345678  
職員名: 深川 結衣子

割り当てる

現在の割り当てを解除する

閉じる

④利用待ちステータスで検索し、割引券URLを確認  
※職員番号・職員名を誤って入力したときは、[再割当]ボタンで変更可能

**POINT!** 割当は1枚ずつの入力・登録が必要になります

⑤ 利用者へ割引券URLの連絡  
※次頁にてご確認ください

※サイトデザインは今後一部変更の可能性があります



# 11.利用者割当 ②

承認事業主



(電子)補助券管理システム ベビーシッター派遣事業 企業担当者

ベビーシッター派遣事業 割引券発行管理

### ① 利用待ちステータス

検索条件

ステータス:  申込  登録前  利用待ち  利用済  利用料金登録済  完了

チケットコード:  利用日付:

利用SP名:  職員番号:

職員名:

その他検索条件

選択	操作	ステータス	会員番号	職員番号	職員名	チケットURL	チケットコード	チケット種別
	<input type="button" value="再割当"/> <input type="button" value="入力値変更"/> <input type="button" value="完了"/>	利用待ち	0000109900009100	12345	浦田	<a href="#">URLをコピー</a>	941	ベビーシッター派遣事業割引券
	<input type="button" value="再割当"/> <input type="button" value="入力値変更"/> <input type="button" value="完了"/>	利用待ち	0000109900009100	12345	浦田	<a href="#">URLをコピー</a>	948	ベビーシッター派遣事業割引券
	<input type="button" value="再割当"/> <input type="button" value="入力値変更"/> <input type="button" value="完了"/>	利用待ち	0000109900009100	12345	浦田	<a href="#">URLをコピー</a>	947	ベビーシッター派遣事業割引券

[https://\\*\\*\\*\\*\\*](https://*****)

上記URLをクリップボードにコピーしました。  
もしブラウザ側の制約等によりコピーされていない場合は、上記URLを選択して手動でコピーしてください。

③ [URLをコピー]をクリックしてコピー

**POINT!** **割引券URLのお取扱いにご注意ください**


④ ご利用者へメール等で配布

※サイトデザインは今後一部変更の可能性があります



# 11.利用者割当 ③

承認事業主



割引券の申込み      割引券手数料料振込      割引券の発行      利用者の割当登録      **割引券URLの送信**      割引券利用      利用料金登録      完了登録

## 例) 利用者に複数の割引券URLを送る方法

**①職員番号で絞り込む**

**②検索**

選択	操作	ステータス	会員番号	職員番号	職員名	チケットURL	チケットコード	チケット種類	額面額	発行日	申込番号	有効期限	発行枚数	利用日付	利用店舗
<input type="checkbox"/>	<input type="button" value="再発行"/> <input type="button" value="入力確認"/> <input type="button" value="完了"/>	利用待ち	0000109900009100	123456	深川 東子	URLもコピー	1063	ペビィンター派遣事業割引券 A	2200円	2021-07-05	110614304	2022-03-31	1枚		
<input type="checkbox"/>	<input type="button" value="再発行"/> <input type="button" value="入力確認"/> <input type="button" value="完了"/>	利用待ち	0000109900009100	123456	深川 東子	URLもコピー	1065	ペビィンター派遣事業割引券 A	2200円	2021-07-05	110614304	2022-03-31	1枚		
<input type="checkbox"/>	<input type="button" value="再発行"/> <input type="button" value="入力確認"/> <input type="button" value="完了"/>	利用待ち	0000109900009100	123456	深川 東子	URLもコピー	1064	ペビィンター派遣事業割引券 A	2200円	2021-07-05	110614304	2022-03-31	1枚		

**③CSVダウンロード**

**⑤メモ帳にURLを一旦貼り付ける**

**⑥上記⑤を全てコピー**

```

    https://*****
    https://*****
    https://*****
  
```

**④ダウンロードしたCSVで割引券URLを全てコピー**

ステータス	承認番号	承認事業主名	職員番号	職員名	チケットURL	チケット
3	91	株式会社ACSA_ラ	123456	深川 東子	https://***	
3	91	株式会社ACSA_ラ	123456	深川 東子	https://***	
3	91	株式会社ACSA_ラ	123456	深川 東子	https://***	

**⑦上記⑥をメールに貼り付ける**

**⑧利用者にメール等で送信**

```

    https://*****
    https://*****
    https://*****
  
```

※サイトデザインは今後一部変更の可能性があります/お使いのPCの環境により利用できない場合があります



# 12.利用者割当 一括登録機能



- ① ログイン
- ② 割引券発行管理
- ③ ステータス 登録前をチェック
- ④ 検索をクリックして絞り込み

- ⑦ ダイアログが出るので 職員番号と職員名を入力して
- ⑧ 一括で割り当てる ボタンをクリック
- ⑨ OKをクリック


選択	操作	ステータス	チケットコード	会員番号	職員番号	職員名	チケットURL	チケット種別	額面額	発行日	申込番号
<input type="checkbox"/>	削除 入力値変更 完了	登録前	942	0000109900000100				ベビーシッター派遣事業割引券 中小企業 ACSAテスト	2000円	2021-06-24	119634240
<input type="checkbox"/>	削除 入力値変更 完了	登録前	943	0000109900000100				ベビーシッター派遣事業割引券 中小企業 ACSAテスト	2000円	2021-06-24	119634240
<input type="checkbox"/>	削除 入力値変更 完了	登録前	944	0000109900000100				ベビーシッター派遣事業割引券 中小企業 ACSAテスト	2000円	2021-06-24	119634240
<input type="checkbox"/>	削除 入力値変更 完了	登録前	947	0000109900000100				ベビーシッター派遣事業割引券 中小企業 ACSAテスト	2000円	2021-06-24	119634240

⑤ 割当ててるチケットにチェック

⑥ 一括割当/解除 をクリック

※ × 割当ボタンを押すと1枚しか割当てができません

⑩ チケットURLコピー画面をクリックすると全チケットのURLがコピーされます



## 12.利用者割当 一括登録機能 メール送信



前ページ ⑩ のOKクリック後、コピー完了のダイアログが表示される  
⑪ 確認したら閉じるをクリック（コピーされている状態）



⑫ メール等にペーストできますので、利用職員にメールを送信して完了





# 13. 割引券の利用方法①



利用者

利用者のスマートフォンで割引券URLをタップし  
割引券画面を表示する

ベビーシッターが提示するQRコードを読み込む  
(もしくはSPサービス店舗識別コードを入力 ※次ページ)



ベビーシッター提示



※サイトデザインは今後一部変更の可能性があります



## 13.割引券の利用方法②

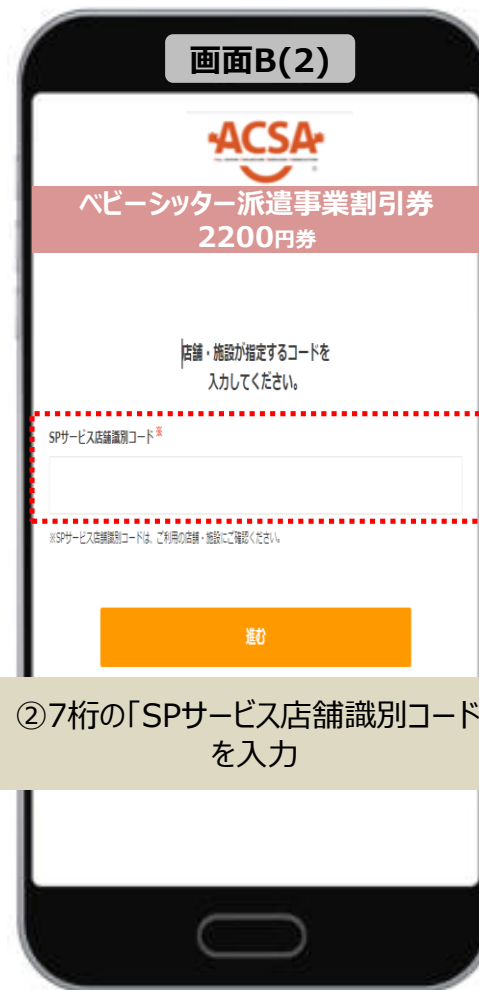



利用者

ベビーシッターが提示するSPサービス店舗識別コードを入力  
(もしくはQRコードを読み込む)



①「QRコードが読み取れない場合はこちら」  
をクリック



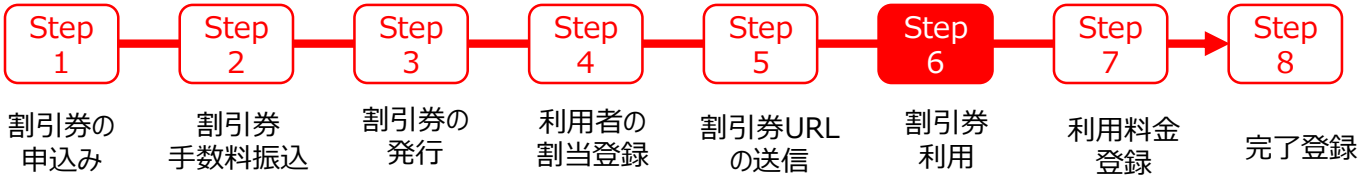
②7桁の「SPサービス店舗識別コード」  
を入力





# 13.割引券の利用方法③

利用者



必要事項入力

利用登録確認

取引完了

画面C

ACSA

ベビーシッター派遣事業割引券 2200円券

株式会社アクサ

ご利用に関する情報を  
入力してください。

利用開始日時 \*

利用終了日時 \*

対象児童氏名 (自由入力) \*

対象児童生年月日 (カレンダー) \*

ベビーシッター名 (自由入力) \*


利用場所 (派遣前票を入力してください) (自由入力) \*

※必ずお読みください  
【個人情報取り扱いについて】  
個人情報保護方針について開示される場合は、「開示します」を押し、次の画面へお進みください。

開示します

実行

戻る



画面D

ACSA


ベビーシッター派遣事業割引券 2200円券

入力いただいた内容は  
下記の通りです。

利用SP名	株式会社アクサ
店舗名	アクサ
利用枚数	1
利用日時	2021-06-19 12:00:00 2021-06-19 14:00:00
対象児童氏名	深川 太郎
対象児童生年月日	2021-06-03
ベビーシッター名	福山チャコ美
利用場所 (派遣前票を入力してください)	東京都
清算利用・特別清算利用	通常利用分
特別清算で利用する場合の事由を記載ください。 (記載例: 〇月〇日〇〇小学校の臨時休業のため。等)	
SPサービス店舗 識別コード	A25H222

利用する (確定)

戻る



画面E

ACSA

ベビーシッター派遣事業割引券 2200円券

申し込みが完了しました

次回ご利用の際は、再度トップページからお申し込みの手続きを行ってください。  
入力を間違えた場合は、店舗・店舗のご担当者様にお申し出ください。

利用SP名	株式会社アクサ
店舗名	アクサ
利用枚数	1
利用日時	2021-06-19 12:00:00 2021-06-19 14:00:00
対象児童氏名	深川 太郎
対象児童生年月日	2021-06-03
ベビーシッター名	福山チャコ美
利用場所 (派遣前票を入力してください)	東京都
清算利用・特別清算利用	通常利用分
特別清算で利用する場合の事由を記載ください。 (記載例: 〇月〇日〇〇小学校の臨時休業のため。等)	
SPサービス店舗 識別コード	A25H222

チケット表示TOPへ戻る

※サイトデザインは今後一部変更の可能性があります



## 13.割引券の利用方法④

BS事業者



ベビーシッター事業者の管理サイトから利用登録するとき

※チケットコードと認証IDを利用者に確認してください。

ACSA  
ALL JAPAN CHILDCARE SERVICES ASSOCIATION

マスタ管理

SP管理

チケット発行

ベビーシッター派遣事業  
割引券発行管理

その他

パスワード変更

ログアウト

田 ベビーシッター派遣事業 割引券発行管理

検索条件

ステータス:  利用済  利用料金登録済  完了

チケットコード: 1059

利用SP名:

職員名:

職員番号:

① チケットコードを入力

その他検索条件

② 検索

操作	ステータス	会員番号	職員番号	職員名	チケットコード	チケット種別
<input type="button" value="チケット操作"/>	利用待ち	0000109900009100			1059	ベビーシッター派遣事業割引券

③ [チケット操作]をクリック



# 13.割引券の利用方法⑤

BS事業者



認証ID\*

利用登録

④認証IDを入力し、**[利用登録する]**をクリック

**チケット情報**

ステータス	利用待ち
利用職員番号	1111
利用職員名	鈴木 一郎
チケット種別	ベビーシッター派遣事業割引券 A
発券日	2021-07-08
申込番号	110614315
有効期限	2022-03-31

**入力値情報**

利用日時\* from 2021-07-13 to 2021-07-13

SPサービス店舗識別コード\*

**テキストエリア**

- 対象児童氏名 (自由入力)\*
- 対象児童生年月日 (カレンダー)\*
- ベビーシッター名 (自由入力)\*
- 利用場所 (派遣府県を入力してください) (自由入力)\*
- 通常利用・特別措置利用 (プルダウン)\*
- 特別措置で利用する場合の事由を記載してください。(記載例：○月○日○小学校の臨時休業のため。等) (自由入力)

⑤必要項目を入力し、**[登録]**  
利用開始日時・利用終了日時・対象児童氏名  
対象児童生年月日・ベビーシッター名  
利用場所 (都道府県) 通常or特別措置利用



# 14.利用料金登録

BS事業者



(電子)補助券管理システム

SP担当者 小笹 毅彦

①利用済ステータス

チケット発行管理 (内閣府)

ステータス:  利用済  利用料金登録済  完了

チケットコード:  利用日付:

利用SP名:  職員番号:

職員名:

その他検索条件

②検索

操作	ステータス	会員番号	職員番号	職員名	チケットコード	チケット種別	額面額	発券日
<input type="button" value="チケット操作"/> <input type="button" value="入力値変更"/> <input type="button" value="利用料金登録"/> <input type="button" value="差し戻し"/>	利用済	0000109900009100	12345	中曽根 太郎	951	ベビシッター派遣事業割引券 中小企業 ACSAテスト	2200円	2021-06

③[利用料金登録]をクリック

発券済み金額 2200円  
利用済み金額 2200円  
発券済み枚数 1枚  
利用済み枚数 1枚

CSVダウンロード

利用料金等登録

利用料金\* 5000

利用要件

- ア「身体障害者福祉法」(昭和24年法律第283号)第15条第4項の規定に基づき身体障害者手帳の交付を受けている場合
- イ「療育手帳制度について」(昭和48年9月27日厚生省発見第156号通知)に基づき療育手帳の交付を受けている場合
- ウ その他、地方公共団体が実施する障害児施策の対象となるなど、ア、イのいずれかと同等程度の障害を有すると認められた場合

まようだい利用

## ④利用料金を入力 必要であれば利用要件も

登録すると**利用料金登録済**ステータス  
これでBS事業者の管理サイトの作業は終了となり、  
ACSAへ請求作業を行う

「取消」するときは、利用者へチケットコード・認証ID  
を確認し**[チケット操作]**をクリックして操作する  
(取消すると**利用前**ステータスになる)

POINT!



利用日翌月10日までに利用料金登録をお済ませください



# 15.完了登録

承認事業主



## ①利用料金登録済ステータス

## ④対象の割引券の[完了]をクリック

## ②検索

## ③利用内容を確認

## ⑤確認して[OK]をクリック

**POINT!** **利用確認は毎月の処理をお願いいたします**  
**利用日翌月11日以降すみやかに行ってください**

※サイトデザインは今後一部変更の可能性があります

チケット発行管理 (内閣府)

ステータス:  申込  登録前  利用待ち  利用済  利用料金登録済  完了

検索

選択	操作	ステータス	会員番号	職員番号	職員名	URL	チケットコード	チケット
<input type="checkbox"/>	再割当 入力値変更 完了	利用料金登録済	0000109999990008	123456	大塚 千太郎	https://stp-stma-elavel-club.com/ticket/3627nc3jgqj/4f5p55egzorejij9m5a5ed1eqz8f5duk38n7u8dz	774	ベビースタター派遣事業割引券
<input type="checkbox"/>	再割当 入力値変更 完了	利用料金登録済	0000109999990008	910101	ACSA 三郎	https://stp-stma-elavel-club.com/ticket/5975683qv7q5pivkhj55fmckl18gidnppoppr5q54tqe8p1jhbajeseu	788	ベビースタター派遣事業割引券

一括完了

CSVダウンロード

一括完了

一括完了

https://\*\*\*\*\* の内容

チケットのステータスを「完了」にします。この操作は取り消せません。よろしいですか？

OK キャンセル

選択	操作	ステータス	会員番号	職員番号
<input checked="" type="checkbox"/>	再割当 入力値変更 完了	利用料金登録済	0000109999990008	123456

# 担当者登録について



# 16.承認事業主の担当者追加登録/修正/削除

承認事業主

(電子)補助券管理システム

ACSA 公益社団法人 全国保育サービス協会  
内閣府企業一覧

マスタ管理

① ベビーシッター派遣事業 企業管理

チケット発行

ベビーシッター派遣事業 割引券発行管理

その他

パスワード変更

ログアウト

承認番号	承認事業主名	住所	状態	処理
9000091	ACSA様_動作確認用	東京都江東区深川2-7-6	有効	② 担当者

①ベビーシッター派遣事業企業管理  
②担当者

(電子)補助券管理システム

ACSA 公益社団法人 全国保育サービス協会 ACSA様\_動作確認用

マスタ管理

ベビーシッター派遣事業 企業管理

③ 担当者追加

④ 情報変更・削除

ベビーシッター派遣事業 割引券発行管理

その他

パスワード変更

ログアウト

検索条件

担当者ID:

検索 CSV

担当者ID	担当者名	メールアドレス	担当者電話	状態	処理
20290	*****	*****	03-3333-4444	有効	④ 詳細 削除
20289	*****	*****	03-3333-4444	有効	④ 詳細 削除

(電子)補助券管理システム

ACSA

戻る

内閣府企業担当者詳細

オーガナイザー 公益社団法人 全国保育サービス協会 (20102)

承認事業主名 ACSA様\_動作確認用 (9000091)

担当者ID

担当者名\*

メールアドレス

担当者電話番号

パスワード\*

パスワード確認\*

請求書メール受け取り

一時無効

⑤ 担当者追加の場合  
情報入力して登録する

⑤ 登録



# 17.ベビーシッター事業者の担当者追加登録/修正/削除①

BS事業者

(電子)補助券管理システム SP担当者 テスト 太郎

公益社団法人 全国保育サービス協会  
SP一覧

SPサービスコード	SP名	住所	状態	処理
A25S	株式会社テストベビーシッター	東京都千代田区千代田1	有効	<a href="#">店舗</a> <a href="#">担当者</a>

①SP管理  
②担当者

マスタ管理  
SP管理  
チケット発行  
ベビーシッター派遣事業  
割引券発行管理  
その他  
パスワード変更  
ログアウト

⑤情報を入力して登録

(電子)補助券管理システム SP担当者 テスト 太郎

公益社団法人 全国保育サービス協会 > 株式会社テストベビーシッター  
SP担当者一覧 [+登録](#)

検索条件  
担当者ID:  担当者名:

[検索](#) [CSV](#)

担当者ID	担当者名	メールアドレス	担当者電話	状態	処理
20237	テスト 太郎	taro_test@test-shitta.co.jp	0352457640	有効	<a href="#">詳細</a> <a href="#">削除</a>
20234	大量テスト	hiroki_osato@jtb-benefit.co.jp	09011111111	有効	<a href="#">詳細</a> <a href="#">削除</a>

③担当者追加は「+登録」  
④担当者修正は「詳細」

マスタ管理  
SP管理  
チケット発行  
ベビーシッター派遣事業  
割引券発行管理  
その他  
パスワード変更  
ログアウト

戻る

SP担当者詳細

オーガナイザー 公益社団法人 全国保育サービス協会 (20102)

SP 株式会社テストベビーシッター (A25S)

担当者ID 20237

担当者名 \* テスト 花子

メールアドレス \* taro\_test@test-shitta.co.jp

担当者電話番号 \* 0352457640

パスワード \*\*\*\*

パスワード (確認) \*\*\*\*

SP管理権限

一時無効

登録

「SP管理情報」にチェックすると  
利用済報告メールが  
届きます





# 17.ベビーシッター事業者の担当者追加登録/修正/削除②

BS事業者

担当者を「追加」した場合は、店舗情報に担当者情報を紐づけします

(電子)補助券管理システム SP担当者 テスト 太郎

ACSA 公益社団法人 全国保育サービス協会

SP一覧

SPサービスコード	SP名	住所	状態	処理
A255	株式会社テストベビーシッター	東京都千代田区千代田1	有効	<a href="#">店舗</a> <a href="#">担当者</a>

①SP管理  
②店舗

(電子)補助券管理システム SP担当者 テスト 太郎

ACSA 公益社団法人 全国保育サービス協会 > 株式会社テストベビーシッター

店舗一覧 [+登録](#)

検索条件

店舗コード:  店舗名:

[検索](#) [CSV](#)

店舗コード	店舗名	住所	状態	処理
222	本店	東京都千代田区千代田1	有効	<a href="#">詳細</a> <a href="#">削除</a> <a href="#">QR送信</a>

③詳細

(電子)補助券管理システム SP担当者 テスト 太郎

ACSA

戻る

店舗詳細

オーガナイザー 公益社団法人 全国保育サービス協会 (20102)

SP 株式会社テストベビーシッター (A255)

店舗コード 222

店舗名 本店

郵便番号 1000001 (郵便番号は'-'無しの数値7桁を設定)

住所 東京都千代田区千代田1

電話番号 09011111111

QRコード

一時無効

担当者設定

検索条件

担当者ID  担当者名  [検索](#)

④担当者設定：検索

「検索」をクリックすると、登録された担当者が表示されます。  
※担当者名でも検索できます。

担当者ID	担当者名	メールアドレス	処理
20234	テスト 犬井	osato_test@test-shitta.co.jp	<a href="#">追加</a>
20237	テスト 太郎	taro_test@test-shitta.co.jp	<a href="#">追加</a>
20609	テスト 花子	hanako_test@test-shitta.co.jp	<a href="#">追加</a>

追加済み担当者

担当者ID	担当者名	メールアドレス	処理
20234	大量テスト	osato_test@test-shitta.co.jp	<a href="#">外す</a>
20237	テスト 太郎	taro_test@test-shitta.co.jp	<a href="#">外す</a>
20609	テスト 花子	hanako_test@test-shitta.co.jp	<a href="#">外す</a>

⑤追加する担当者の「追加」ボタンをクリック

⑥登録

[登録](#)

その他



## 18.2021年度 割引券遡及について

令和3年度の本事業について、割引券の使用に関する事業主の承認、割引券の発行に時間を要することから、令和3年4月1日より令和3年**6月30日**までの間、割引券を使用せずにベビーシッターサービスを利用した場合においても、割引券の交付後、以下の手続きにより割引額の返還を受けることができることといたします。この度の電子化においても同様に遡及措置を適用いたします。

最終締切は10月8日（金）にベビーシッター事業者より協会に提出されたものまでといたします。

